



Shinobi
ライティング

お客様管理画面 ご利用マニュアル



目次

- ・ 管理画面とログインに関して [3P]
- ・ 管理画面のトップページ [4P]
- ・ 注文内容の承認（発注）・修正依頼に関して [5～7P]
- ・ 注文内容の確定後の決済に関して（前払い） [8P]
- ・ 注文内容の確定後の決済に関して（銀行振り込み） [9P]
- ・ 注文内容の確定後の決済に関して（クレジットカード） [10P]
- ・ 発注一覧／納品記事ダウンロード [11～12P]
- ・ 注文詳細・請求確認 [13P]
- ・ アカウント管理/企業情報 [14P]
- ・ アカウント管理/パスワード設定 [15P]
- ・ アカウント管理/メール配信設定 [16～17P]

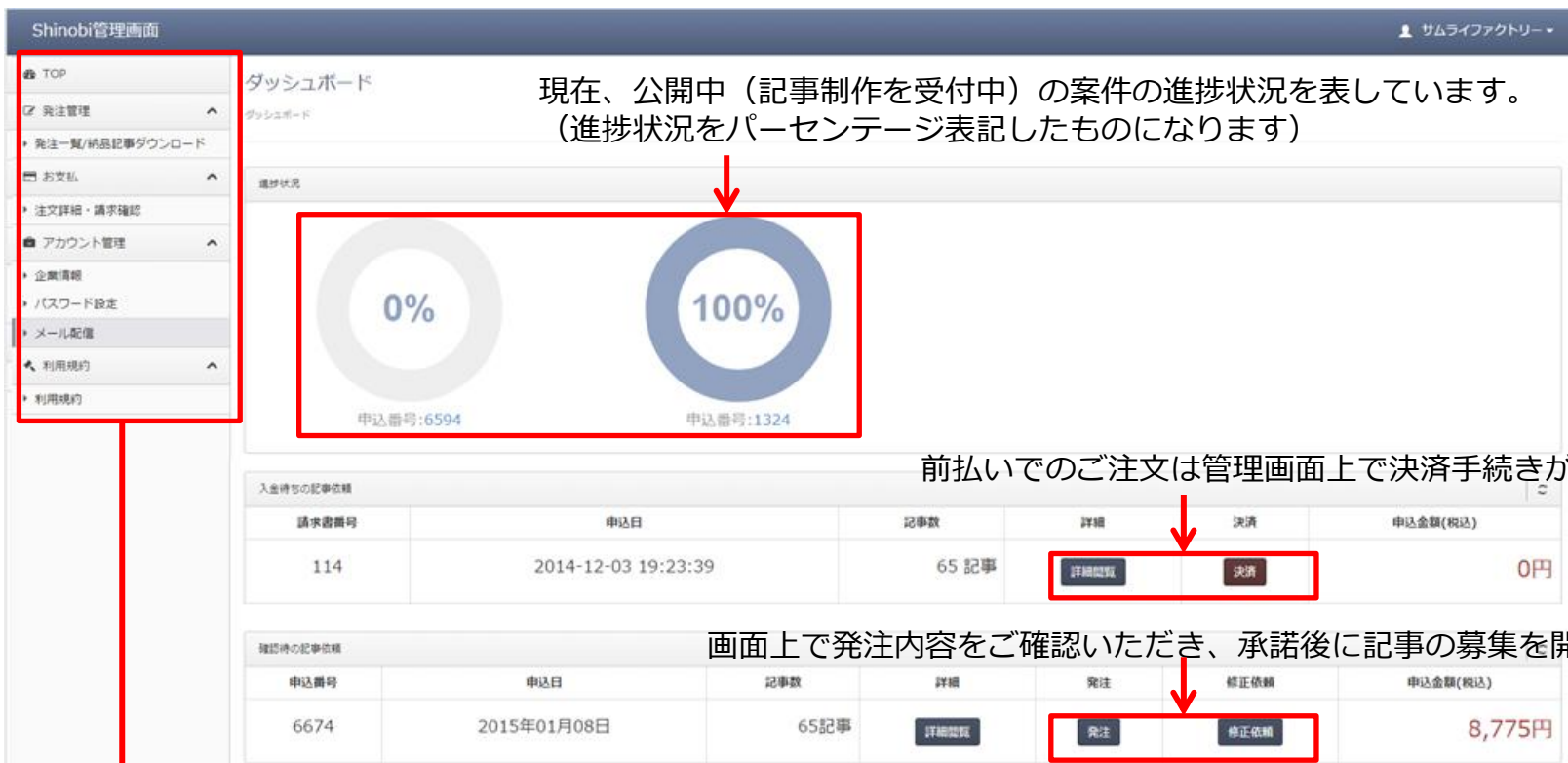
管理画面ではお客様がご注文された納品記事をダウンロードしたり、請求金額の確認、注文内容の決済（前払いのみ）等の操作をする事が可能です。



The screenshot shows a web interface for the 'Shinobi management screen'. At the top, there is a dark blue header bar with the text 'Shinobi管理画面' in white. Below this, the main content area is light gray. In the center, there is a white login form with a gray border. The form has a title 'ログイン' (Login) in a light gray box. Below the title, there are two input fields: 'ログインID' (Login ID) and 'パスワード' (Password). To the right of the password field is a dark blue button with the text 'ログイン' (Login) in white.

「Shinobiライティング」に初めて記事発注をしていただく際に、「企業ID」というものが発行されます。本画面にて、「ログインID」には「企業ID」を、「パスワード」にはお客様が任意で設定されたパスワードを入力して、ログインボタンを押せば、管理画面の各種メニューをご利用いただけます。

ログインが完了すると、管理画面のトップページに飛びます。
この画面では発注していただいた案件の進捗状況や請求確認等の操作が可能です。



The screenshot shows the 'Shinobi管理画面' (Shinobi Management Screen) dashboard. On the left is a sidebar menu with items like 'TOP', '発注管理' (Order Management), 'お支払い' (Payment), '注文詳細・請求確認' (Order Details/Invoice Confirmation), 'アカウント管理' (Account Management), '企業情報' (Company Information), 'パスワード設定' (Password Settings), 'メール配信' (Email Distribution), '利用規約' (Terms of Use), and '利用規約' (Terms of Use). A red box highlights the '発注管理' section, with an arrow pointing down to the text below. The main area is titled 'ダッシュボード' (Dashboard) and shows two progress charts: '0%' for '申込番号:6594' and '100%' for '申込番号:1324'. Below these are two tables. The first table, '入金待ちの記事依頼' (Articles on hold for payment), has columns for '請求書番号' (Invoice Number), '申込日' (Application Date), '記事数' (Number of Articles), '詳細' (Details), '決済' (Payment), and '申込金額(税込)' (Application Amount (tax included)). A row shows invoice number 114, dated 2014-12-03 19:23:39, for 65 articles, with a '詳細閲覧' (View Details) button and a '決済' (Payment) button. The second table, '確認時の記事依頼' (Articles on hold for confirmation), has columns for '申込番号' (Application Number), '申込日' (Application Date), '記事数' (Number of Articles), '詳細' (Details), '発注' (Order), '修正依頼' (Correction Request), and '申込金額(税込)' (Application Amount (tax included)). A row shows application number 6674, dated 2015年01月08日, for 65 articles, with a '詳細閲覧' (View Details) button, a '発注' (Order) button, and a '修正依頼' (Correction Request) button. A red box highlights the '発注' and '修正依頼' buttons. Text annotations explain the progress charts and the payment/confirmation process.

現在、公開中（記事制作を受付中）の案件の進捗状況を表しています。
（進捗状況をパーセンテージ表記したものになります）

前払いでのご注文は管理画面上で決済手続きが可能です。

画面上で発注内容をご確認いただき、承諾後に記事の募集を開始します。

【発注管理】

・発注一覧/納品記事ダウンロード : 発注内容の一覧とお客様への納品記事がダウンロードできます。

【お支払い】

・注文詳細・請求確認 : 請求内容の確認、請求書（PDF）の閲覧ができます。

【アカウント管理】

・企業管理 : お客様の登録情報をご確認いただけます。

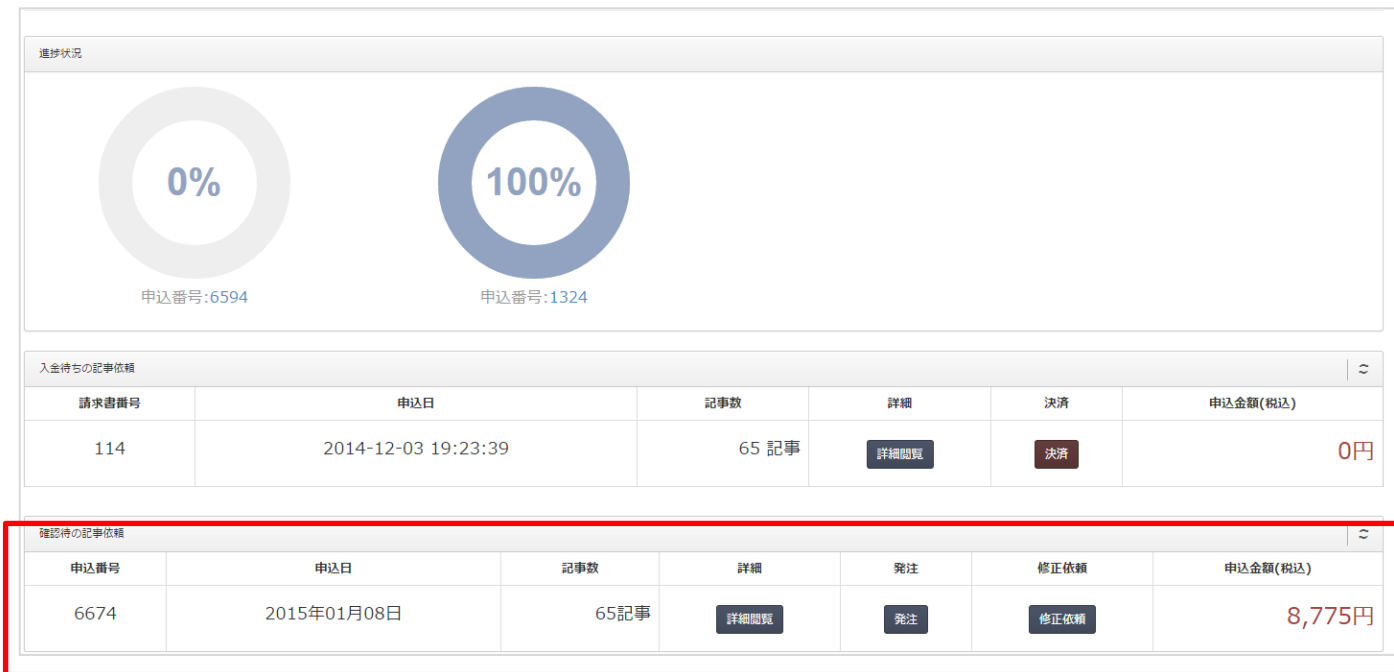
・パスワード管理 : ログインの際に使用するパスワードを変更します。

・メール配信 : 管理画面の操作により発生する自動送信メールの受信設定が可能です。

【利用規約】

・利用規約 : 本サービスをご利用にあたっての「利用規約」をご確認いただけます。

お客様からいただいた発注のお申込み、及び掲載準備が整いましたら登録のメールアドレスに「Shinobiライティングご発注内容の確認」という件名のメールを送信させていただきます。メールを確認しましたら、管理画面にアクセスして注文内容や金額をご確認の上、「承認」、ないしは「却下」を選択してください。



「ご発注内容の確認」のメールを受信されたタイミングで、管理画面上（赤枠部分）に表示されるようになり注文詳細の確認、承認、却下の選択が可能になります。

「後払い」の場合はこの画面で承認をしていただいた後に、案件掲載（記事募集）の処理が開始されます。
※前払いの場合は承認後に決済のお手続きに進みます。

「詳細閲覧」をクリックすると、下記のような画面にて発注金額等の情報をご確認いただけます。

発注詳細

[TOP](#) / [発注一覧/納品記事ダウンロード](#) / [発注詳細](#)

発注詳細	
お申込み番号	6652
お申込日	2014年12月16日
請求区分	前払い
お支払方法	未設定
ステータス	確認待

御集一覧											
募集番号	募集要項名	発注総額(税抜)	文字数 (文字単価)	発注記事総数	記事単価	手数料率	納品数/記事数	納品済金額(税抜)	進捗率	納品DL	案件一覧
511250	募集要項1	8,125円	400文字 (0.250円)	65	100円	25% 1,625円	0/65	0円			詳細

案件一覧

[TOP](#) / [発注一覧/納品記事ダウンロード](#) / [発注詳細](#) / [案件一覧](#)

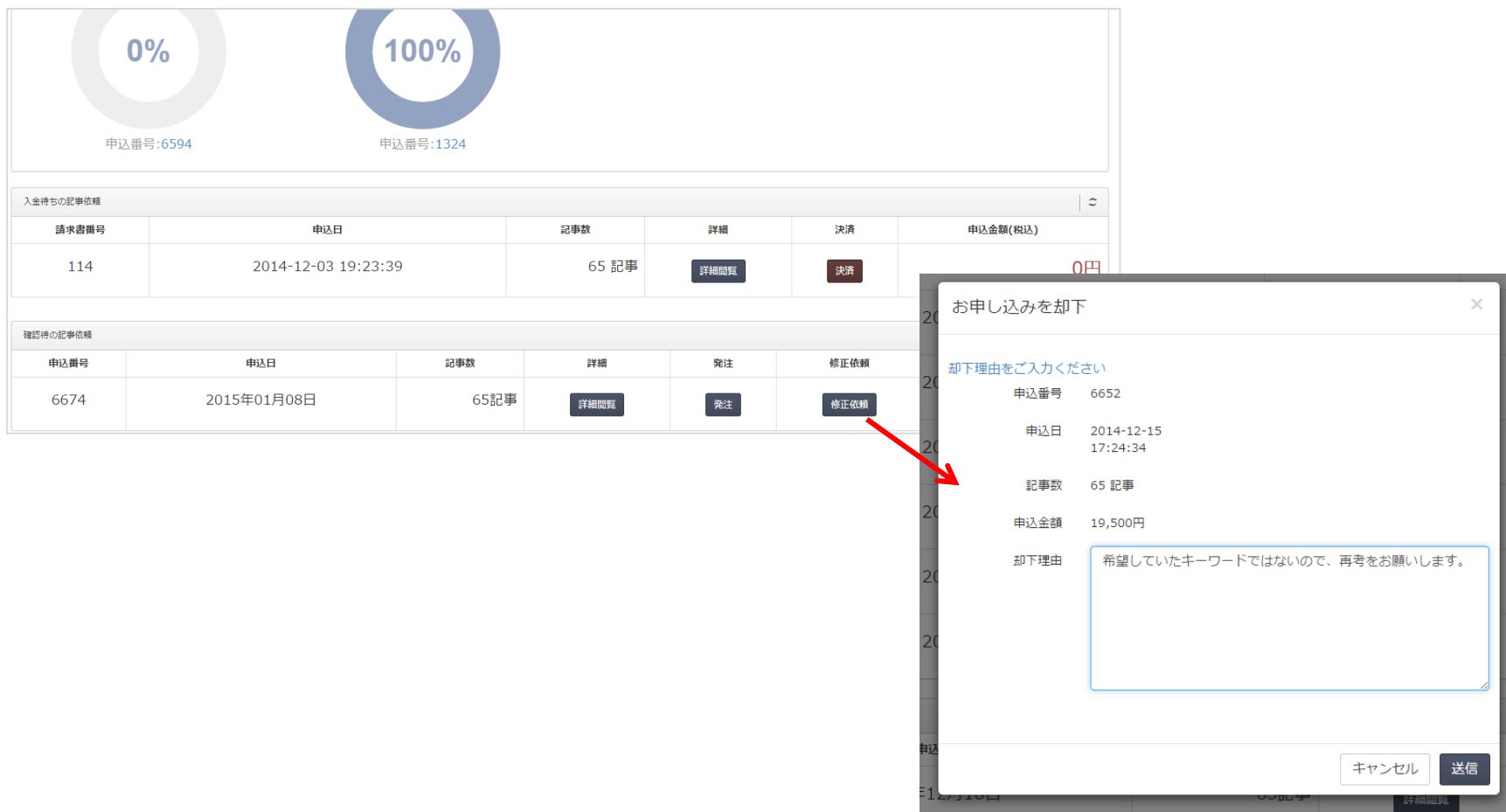
1 2 3

全65件中 1 - 30件

一覧									
案件ID	カテゴリ	タイトル[文字数]	タイトル[キーワード]	本文[文字数]	本文[キーワード]	要約[文字数]	要約[キーワード]	募集数	記事のルール
1692311	お悩み	11文字~26文字	募集 1区~2区 体験 1区~2区 ポイント 1区~2区	400文字~600文字	募集 1区~2区 体験 1区~2区 ポイント 1区~2区			1	表示
1692312	お悩み	11文字~26文字	東京 1区~2区 AGA 1区~2区 口コミ 1区~2区	400文字~600文字	東京 1区~2区 AGA 1区~2区 口コミ 1区~2区			1	表示
1692313	お悩み	12文字~28文字	AGA治療 1区~2区 医字 1区~2区	400文字~600文字	AGA治療 1区~2区 医字 1区~2区			1	表示

更に「詳細」を押すと、記事制作の際にライターに提示する使用させたいキーワード等も一覧で表示されますので、発注内容に相違がないかを確認して、「承認」「却下」をご判断ください。

もし、詳細を確認していただいた上で、「修正依頼」をしたい場合は入力フォームに「却下理由」を記載の上、「送信」ボタンを押してください。
スタッフが内容を確認し、改めて確認依頼を出させていただきます。



The screenshot displays the Shinobi system interface. At the top, there are two progress indicators: a 0% indicator for '申込番号:6594' and a 100% indicator for '申込番号:1324'. Below these, there are two tables. The first table, titled '入金待ちの記事依頼' (Articles on hold for payment), has columns for '請求書番号' (Invoice number), '申込日' (Application date), '記事数' (Number of articles), '詳細' (Details), '決済' (Payment), and '申込金額(税込)' (Application amount including tax). The second table, titled '確認待ちの記事依頼' (Articles waiting for confirmation), has columns for '申込番号' (Application number), '申込日' (Application date), '記事数' (Number of articles), '詳細' (Details), '発注' (Order), and '修正依頼' (Revision request). A red arrow points from the '修正依頼' button in the second table to a modal window titled 'お申し込みを却下' (Decline application). The modal window contains a text input field for '却下理由' (Reason for decline) and a '送信' (Send) button.

請求書番号	申込日	記事数	詳細	決済	申込金額(税込)
114	2014-12-03 19:23:39	65 記事	詳細閲覧	決済	0円

申込番号	申込日	記事数	詳細	発注	修正依頼
6674	2015年01月08日	65記事	詳細閲覧	発注	修正依頼

お申し込みを却下

却下理由をご入力ください

申込番号 6652

申込日 2014-12-15 17:24:34

記事数 65 記事

申込金額 19,500円

却下理由 希望していたキーワードではないので、再考をお願いします。

[キャンセル](#) [送信](#)

「前払い」で発注をしていただいている場合は、発注内容を承認した後に決済手続きに進みます。
「クレジットカード」か「銀行振り込み」を選んでください。

テスト登録中村

決済画面

Home / 発注一覧 / 発注詳細 / 決済画面

発注情報詳細

お申込み番号	6587
お申込日	2014年12月02日
小計	19,500円
税金	1,560円
請求金額	21,060円

クレジットカードでお支払をする

銀行振り込みでお支払をする

二つの決済方法からお選びください。

登録一覧

登録番号	登録要項名	記事単価	文字単価	手数料率	手数料	文字数	記事数	金額(税抜)
511136	登録要項1	240円	0.600円	25%	60.000円	400文字	65	19,500円

前払いのお支払い方法で「銀行振り込み」を選択された場合は、振込口座の情報が表示されます。
また、「銀行振り込みに設定」のボタンをクリックすると、同様の情報と請求金額が記載されたメールがご登録のメールアドレスに送信されると同時に、画面上で請求書のPDFが閲覧可能になります。



A modal window titled "銀行振り込み" (Bank Transfer) with a close button (X) in the top right corner. The text inside the modal provides instructions and account details for a bank transfer payment.

ご送金につきましては下記の銀行口座をご利用ください。
銀行振り込みに設定後、所定のURLにて請求書をダウンロードすることが出来ます。
別途振込に関するご案内メールがご登録のメールアドレスに届きます

三菱東京UFJ銀行 日本橋中央支店 (店番号 333)

普通預金 口座番号: 1231255

口座名義: 株式会社サムライフクトリー

フリガナ: カ) サムライフクトリー

At the bottom right of the modal are two buttons: "やめる" (Cancel) and "銀行振込に設定" (Set to Bank Transfer).

振替項目	記事単位	文字単位	手数料率	手数料
振替額1	240円	0.600円	25%	60.000円

※ご入金に関しては営業時間内（土日祝を除く）での確認となります。
こちらが確認されましたら、案件掲載（記事募集）開始となります。

前払いのお支払い方法で「クレジットカード」を選択された場合は、まずは決済完了のご案内等の送信先を指定するためのメールアドレスをご入力いただきます。

その後、画面に表示される各種項目を入力していただき、決済の確定をしていただきます。



お支払い
方法の選択

お支払い
手続き

お支払い
完了

お支払い金額

サービス	商品名	単価	個数	小計
Shinobi	Shinobiライティング 管理画面決済	¥ 8775	1	¥ 8775
小計				¥ 8775
合計				¥ 8775

お支払い方法をお選びください

● クレジットカードでお支払い






Visa、MasterCard、JCB、AmericanExpressの各カードをご利用いただけます。

キャンセル

次へ





お支払い方法の
選択

お支払い
手続き

お支払い
完了

お支払い金額

サービス	商品名	単価	個数	小計
Shinobi	Shinobiライティング 管理画面決済	¥ 8775	1	¥ 8775
小計				¥ 8775
合計				¥ 8775

お支払い手続き

クレジットカードでのお支払い手続きを行います






Visa、MasterCard、JCB、AmericanExpressの各カードをご利用いただけます。

クレジットカード登録名 必須

(半角) 氏名 TARO YAMADA

クレジットカード番号 必須

(半角)

有効期限 必須

(半角) 1 / 2014

セキュリティコード 必須

(半角)



※お支払いの個人情報は、お客様の個人情報として、厳重に管理いたします。お問い合わせの際は、必ずこのID番号をお知らせください。

戻る

次へ

※クレジットカードでの決済が完了しましたら、案件掲載（記事募集）開始となります。

この画面ではお客様の発注情報を各種条件にて検索することができます。
また、この画面から納品記事のダウンロード画面に進みます。

Shinobi管理画面 サムライファクトリー

TOP

発注管理

発注一覧/納品記事ダウンロード

お支払

アカウント管理

利用規約

発注一覧/納品記事ダウンロード

検索

お申込み番号

お申込日

ステータス

ソート

お申込み番号

の

降順

表示件数

30件

検索

1 2 3

全64件中 1 - 30件

「ステータス」は案件の進捗状況を示しています。
まだ前払いの決済のお手続きが済んでいない発注情報もこちらでご確認いただけます。

お申込番号	お申込日	請求区分	お支払方法	納品数	記事数	記事金額	ステータス	詳細
6651	2014年12月16日	前払い	未設定	0記事	130記事	51,773円	入金済	詳細/納品
6650	2014年12月16日	前払い	銀行振込	0記事	130記事	51,773円	銀行確認待	詳細/納品
6649	2014年12月16日	前払い	銀行振込	0記事	130記事	51,773円	銀行確認待	詳細/納品

この画面では納品記事のダウンロードが可能です。
納品の進捗状況や、その時点の納品金額等が表示されております。

発注詳細

[TOP](#) / [発注一覧/納品記事ダウンロード](#) / [発注詳細](#)

発注詳細	
お申込み番号	6266
お申込日	2014年10月09日
請求区分	後払い
お支払方法	未設定
ステータス	完了

ダウンロード

DLカテゴリ	ダウンロード	「天神 ホテル」	シート別にカテゴリ分けされた納品記事をダウンロードできます。 この「カテゴリ付け」は、弊社スタッフの方で操作を行います。
TOP	ダウンロード	「TOP」 「下層」	

募集要項毎にひとまとめにした形でダウンロードできます。

募集番号	募集要項名	発注総額(税抜)	文字数 (文字単価)	発注記事総数	記事単価	手数料率	納品数/記事数	納品済金額(税抜)	進捗率	納品DL	案件一覧
509855	【TOP】 天神ホテル	610円	200文字 (0.610円)	5	122円	0% 0円	5/5	610円	100%	DL	詳細
510174	【下層】 天神ホテル	19,600円	800文字 (0.490円)	50	392円	0% 0円	50/50	19,600円	100%	DL	詳細

納品履歴

納品日	募集番号	担当	区分	記事単価	手数料率	記事単価合計(税抜)	文字数	文字単価	納品数	納品金額
2014年10月23日	509855	佐々木 茂	後払い	122	0%	122	200	0.61	3	366円
2014年10月23日	510174	佐々木 茂	後払い	392	0%	392	800	0.49	2	784円

日々の納品数、納品金額をご確認いただけます。

今までの発注履歴の中から各種条件を指定して検索することが可能です。

Shinobi管理画面 テスト登録中村

TOP 注文詳細・請求確認

注文詳細・請求確認

検索

お申込み番号

請求日

ステータス

ソート 請求書番号 の 降順

表示件数 30件

検索

1

全13件中 1 - 13件

請求書番号	請求日	支払期日	請求金額	お支払状況	PDF閲覧	詳細
149	2014年12月17日	2014年12月27日	8,775円	未払い	PDF閲覧	詳細
	2014年12月17日	2014年12月27日	8,775円	未払い	PDF閲覧	詳細
	2014年12月17日	2014年12月27日	0円	お支払済み	PDF閲覧	詳細

請求書詳細

請求情報

請求書番号	123
請求日	2014年12月09日
支払期日	2014年12月19日
小計	8,125円
税額(8%)	650円
総計	8,775円

請求先情報

企業名	サムライフクトリー
宛名	忍田太郎
部署	ウェブソリューション部
郵便番号	〒150-0036
住所	東京都渋谷区南平台町16番28号

一覧

No	請求明細	受注数	納品数	残数	単価	金額
1	発注ID:6615 得意先ID:S11185	65	0	65	125円	8,125円

請求書をPDF化したものをご確認いただけます。

請求情報の詳細が表示されます。

ご登録いただいている情報をご確認いただくことができます。
もし変更が生じる場合は、弊社担当営業までご一報ください。

Shinobi管理画面

TOP

発注管理

お支払

アカウント管理

企業情報

パスワード設定

利用規約

企業設定

Home / 企業設定

企業情報

企業名	株式会社サムライフクトリー
区分	法人
代表者名	栗田佳典
郵便番号	〒150-0036
住所	東京都東京都渋谷区南平台町16番28号
電話番号	03-6277-5281
FAX	
請求区分	後払い
支払サイト	30日
営業担当者	大石拓朗

請求先情報

部署	経理部
宛名	侍太郎
郵便番号	〒123-4567
住所	東京都渋谷区道玄坂1-2-3スペシャルビル4F

管理画面にアクセスするためのパスワードを再設定することができます。
初回ログイン時や、パスワード紛失時は、「仮パスワード」でログインする事になりますので
その際は、このページで必ずパスワードを変更してください。

Shinobi管理画面

サムライファクトリー

TOP

発注管理

お支払

アカウント管理

企業情報

パスワード設定

利用規約

パスワード設定

TOP / パスワード設定

パスワード設定

旧/仮パスワード

新パスワード

新パスワード(再入力)

再設定

← ログイン時に使用されたアドレスを入力

← ご希望の任意のパスワードをご指定ください。

尚、パスワードを紛失した場合は、「仮パスワード」を弊社から発行させていただきます。
その際は担当営業までお問い合わせください。

管理画面の操作により発生する自動送信のメール配信設定をする事ができます。

「経理に決済に関するメールだけ届くようにしたい」など、受信者の追加・削除、受信するメールの種類の編集が可能です。

また、主担当者様は全てのメールを受信するようになっており編集する事ができません。
主担当者様のメールアドレスの変更をご希望の場合は、担当営業までお知らせください。

TOP

発注管理

お支払

アカウント管理

企業情報

パスワード設定

メール配信

利用規約

メール配信

TOP / メール配信

説明

稼働中のご注文がある途中で情報を変更をされた場合は、次回のご注文分から設定が反映されます。

「主担当者」として登録されている方の設定は変更が出来ません。主担当の方の変更をご希望される場合は担当までお問い合わせください。

新規追加 >

一覧									
部署	ユーザ名	メールアドレス	☑ 確認依頼	☑ 承認	☑ 修正依頼	☑ 銀行振込待	☑ 決済完了	☑ 納品	編集
	サムライファクトリー	@ml.ninja.co.jp	✓	✓	✓	✓	✓	✓	主担当者

配信されるメールの種類

【確認依頼】：いただいたご注文内容をご確認いただく為のメール

【承認】：ご注文内容をご確認いただき「発注」ボタンを押した際に送信される承認結果の確認メール

【修正依頼】：ご注文内容をご確認いただき「修正依頼」ボタンを押した際に送信される弊社宛の修正内容が記載されたメール

【銀行振込待】：「前払い」のお客様で銀行振り込みでの決済を選択された際に送信される、金額や振込先の口座情報等を記載したメール

【決済完了】：「前払い」のお客様でクレジットカードによる決済行った際に送信される、決済が正常に完了した旨が記載されたメール

【納品】：ご注文の記事が管理画面上でダウンロード出来るようになった際に送信されるメール

新規追加を押すと出てくる入力フォームに
必要事項を入力してください

新規追加 >

一覧					
部署	ユーザ名	メールアドレス	☑ 確認依頼	☑ 承認	☑ 修正依頼
	サムライファクトリー	@ml.ninja.co.jp	✓	✓	✓

配信編集

部署 経理部

担当者名 原島香織

メールアドレス mail@mail.co.jp

配信メール

☐ 確認依頼

☐ 承認

☐ 修正依頼

☒ 銀行振込待

☒ 決済完了

☒ 納品

いいえ

はい

新規追加 >

「はい」を押すと入力した内容が反映されます。

一覧									
部署	ユーザ名	メールアドレス	☑ 確認依頼	☑ 承認	☑ 修正依頼	☑ 銀行振込待	☑ 決済完了	☑ 納品	編集
	サムライファクトリー	wm@ml.ninja.co.jp	✓	✓	✓	✓	✓	✓	主担当者
経理部	原島香織	mail@mail.co.jp	-	-	-	✓	✓	✓	<div>編集 削除</div>

受信するメールを変更したい場合は「編集」を
不要になった場合は「削除」を押してください。

稼働中のご注文がある場合、追加、変更した内容は次回のご注文分から設定した内容が反映されます。
特定のご注文に対し、途中から納品メールを受け取るようにするといった事は出来ませんのでご注意ください。